


Концепция оформления внутренних страниц сайта-сателлита EDISON

При оформлении учесть


1. Общая ширина текста должна быть не больше 1000 пикселей (с учетом растяжения на 100%), но и не меньше 1000 пикселей (чтобы не было пустых пространств). Ниже иллюстрация.

ПРАВИЛЬНО





НЕПРАВИЛЬНО

Текст текст текст текст Текст текст текст текст Текст текст текст текст Текст текст текст текст
Текст текст текст текст Текст текст текст текст Текст текст текст текст Текст текст текст текст.



Текст текст текст текст Текст текст текст текст

Текст текст текст текст Текст текст текст текст Текст текст текст текст Текст текст текст текст
Текст текст текст текст Текст текст текст текст Текст текст текст текст Текст текст текст текст.
Текст текст текст текст Текст текст текст текст



Формат вывода внутренней страницы стиля

Размещение фотографий, оформленных в общем стиле сайта (с тенью, с полоской справа) с кратким описанием данной фотографии.

1. Краткое описание работы.

Создание основных элементов фирменного стиля: логотип, шрифтовая гарнитура, цветовая схема, визитная карточка сотрудника, фирменные бланки. Также было составлено руководство (guidelines) по работе с фирменным стилем.

2. Общий коллаж.



3. Отдельные элементы.



Здорово выглядит меню, разработанное нами для этого ресторана.

Между фотографиями необходимо вставить диалоги с клиентом или выдержки из обсуждений данного проекта или тематические реплики (связанные с проектом).

- Наш первый сайт с китайской версией. Давайте это отметим.
- ...чайной церемонией. Ты что будешь — пу-эр или улун?



Здорово выглядит обложка меню, разработанного нами для этого ресторана.

Формат вывода внутренней страницы логотипов

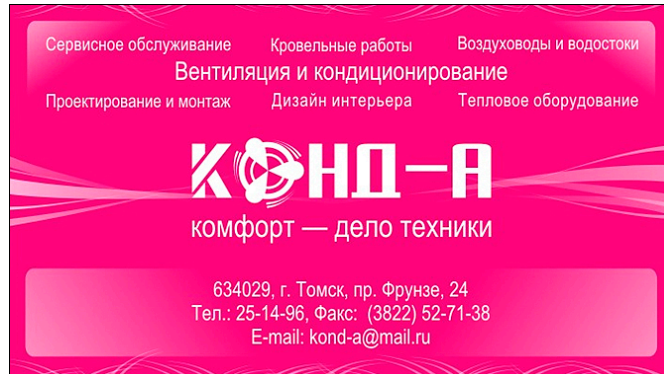
Оформление аналогично выводу фирменного стиля.

Наполнение страницы.

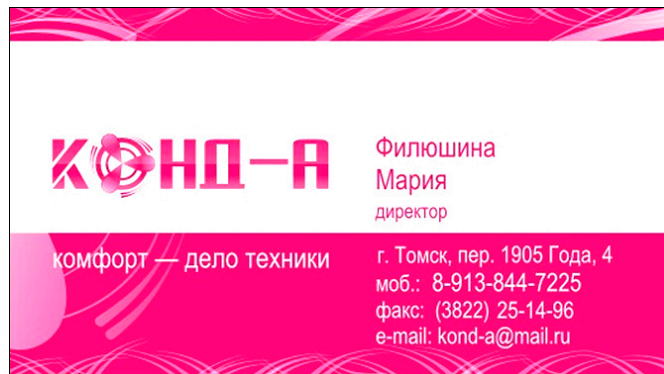
1. Вид логотипа в векторе на белом фоне. Описание.



2. Логотип на предметах (визитки, буклеты и т.п.) в векторном виде.



Описание. Описание. Описание. Описание. Описание. Описание. Описание. Описание. Описание.
Описание. Описание.

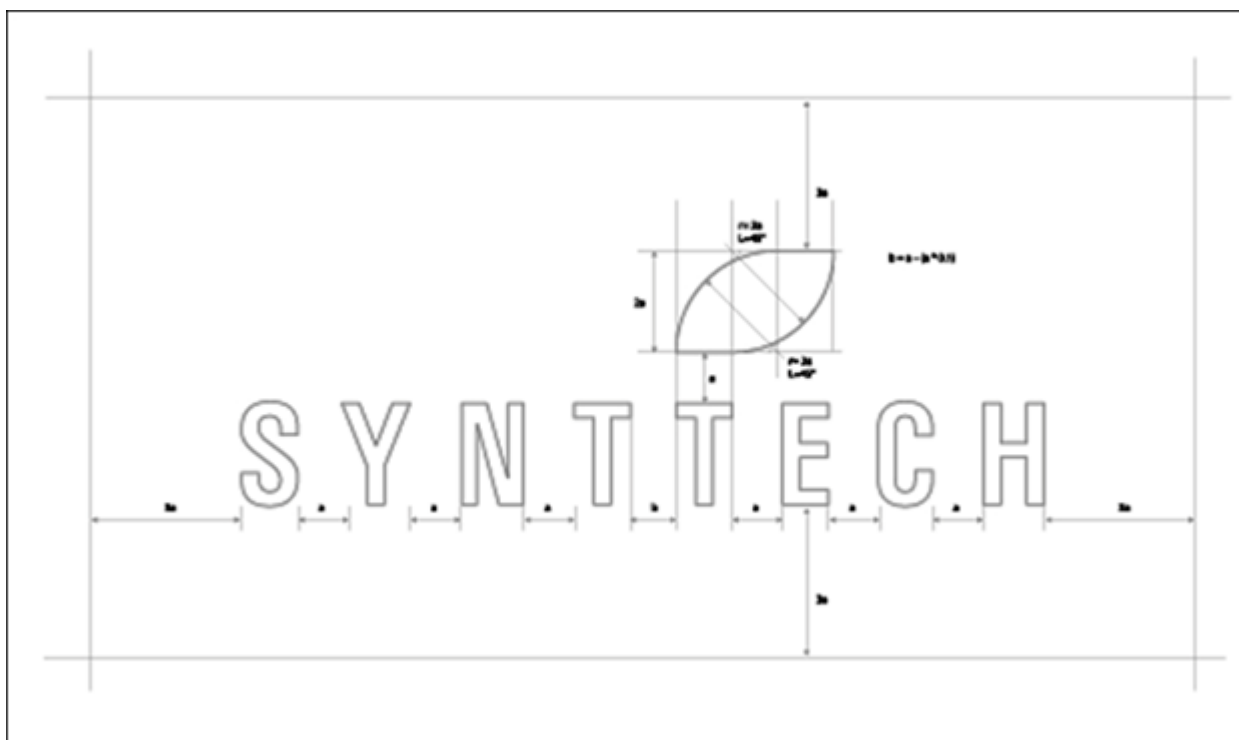


Описание. Описание. Описание. Описание. Описание. Описание. Описание. Описание. Описание.
Описание. Описание.

3. Фото логотипа на предметах.



4. Как мы его делали.



Оформление внутренней страницы с Flash-анимацией

Аналогично описанному выше.

Общая концепция.

1. Работа (скриншот flash).
2. Ссылка на flash в новом окне (AJAX lightbox, в стиле Macintosh).
3. Показать замысел.
4. Процесс.

Оформление внутренней страницы с персонажами

Аналогично описанному выше.

Общая концепция.

1. Работа.
2. Где применяется работа (скриншоты, фото, фото скриншотов).
3. Показать замысел.
4. Процесс.